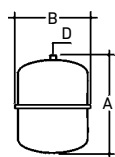


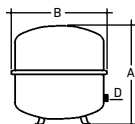


Vasoflex

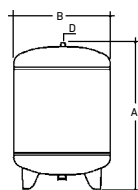
- Vaso fechado em aço de alta qualidade, pintado exteriormente e provido de membrana elástica especial.
- Câmara de gás contendo azoto sob pressão.
- Instalação em circuito fechado. Evita a entrada de ar no interior das tubagens e em consequência a corrosão das mesmas.
- Substitui o vaso de expansão aberto, evitando a colocação dos tubos de segurança até ao ponto mais alto da instalação.
- Elimina as perdas de água por evaporação.
- Facilidade de montagem.
- Não é necessário nenhum serviço de manutenção.



		8	12	18	25			
Pressão enchimento	bar	0,5	0,5	1	0,5	1		
Capacidade	litros	8	12	12	18	18	25	25
A	mm	285	319	319	405	405	423	423
B	∅	245	286	286	286	286	327	327
D		3/4"	3/4"	3/4"	3/4"	3/4"	3/4"	3/4"
Peso	kg	2,2	2,7	2,7	3,7	3,7	4,5	4,5
Máx. pressão trabalho	bar	3	3	3	3	3	3	3
Temp. máx. trabalho	°C	110	110	110	110	110	110	110
Referência		950052504	950052506	950053006	950052510	950053010	950052507	950053007
PVP		37,40 €	41,80 €	41,80 €	48,90 €	48,90 €	64 €	64 €



		35	50	80			
Pressão enchimento	bar	0,5	1	0,5	1		
Capacidade	litros	35	35	50	50	80	80
A	mm	435	435	490	490	540	540
B	∅	396	396	437	437	519	519
D		3/4"	3/4"	3/4"	3/4"	1"	1"
Peso	kg	6,5	6,5	14,1	14,1	20,2	20,2
Máx. pressão trabalho	bar	3	3	3	3	3	3
Temp. máx. trabalho	°C	110	110	110	110	110	110
Referência		950052508	950053008	950052509	950053009	950052511	950053011
PVP		87 €	87 €	121 €	121 €	185 €	185 €



		140	200	300	425	600				
Pressão enchimento	bar	0,5	1	1,5	1,5	2	1,5	2,5	2	
Capacidade	l	140	140	140	200	300	300	425	425	600
A	mm	952	952	952	1.296	1.328	1.328	1.180	1.180	1.508
B	∅	484	484	484	484	600	600	790	790	790
D		1"	1"	1"	1"	1"	1"	1"	1"	1"
Peso	kg	33,5	33,5	33,5	41	56,1	56,1	76,4	76,4	92,9
Máx. pressão trabalho	bar	6	6	6	6	6	6	6	6	6
Temp. máx. trabalho	°C	110	110	110	110	110	110	110	110	110
Referência		950052514	950053014	950053514	950053520	195200001	195200000	950053542	950054042	950053760
PVP		340 €	340 €	340 €	427 €	614 €	614 €	1.134 €	1.134 €	1.531 €