

FR

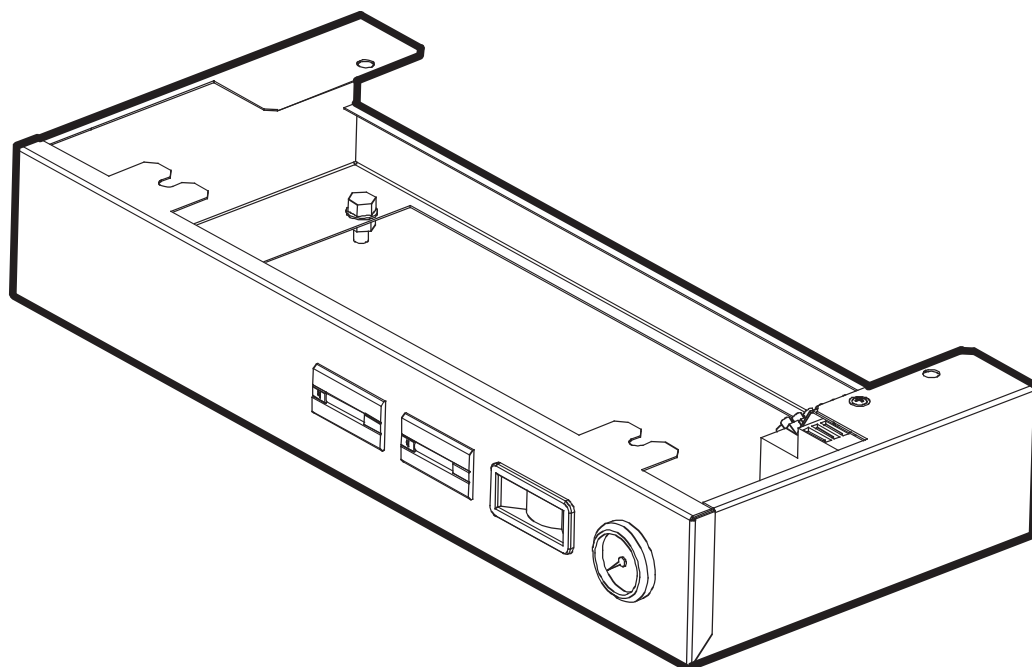
RACCORDEMENT DES COMPTEURS HORAIRE POUR LA REGULATION KSF CE

EN

CONNECTION OF THE TIME COUNTERS FOR KSF CE CONTROLS

PT

LIGAÇÃO DOS CONTADORES HORÁRIOS PARA OS QUADROS DE CONTROLO KSF CE




DESCRIÇÃO

Este cabeado permite a instalação de dois contadores horários nos quadros de controlo KSF CE das caldeiras centralizadas.

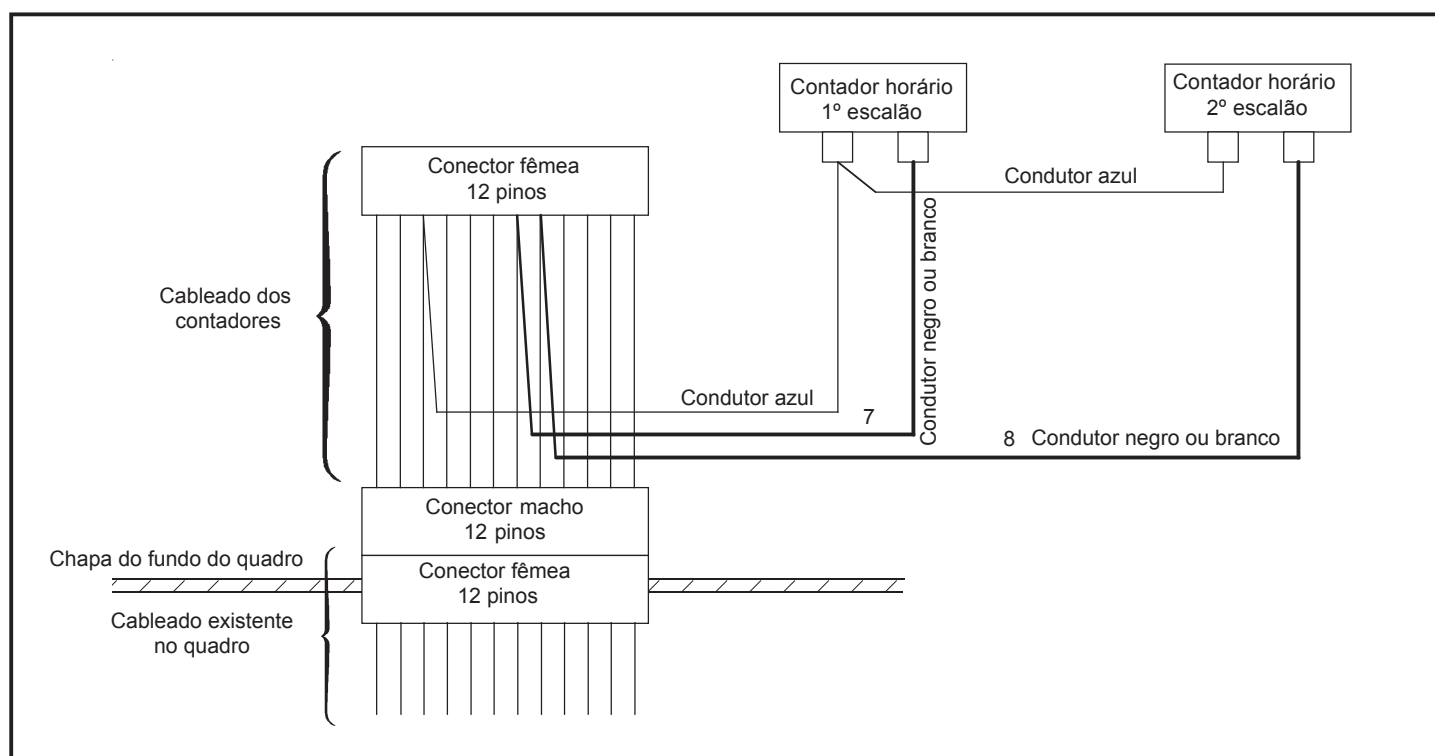
Os contadores permitem conhecer o tempo de funcionamento de cada um dos escalões de potência.

Montagem

- 1) Retirar os dois tampões de plástico e introduzir os 2 contadores horários no mesmo sítio.
- 2) Depois de desligar a alimentação eléctrica da caldeira, abrir o quadro de controlo para aceder ao cabeado interno.
- 3) Ligar o cabeado dos contadores horários ao conector de 12 pins encastrado na chapa de metal.
- 4) Passar os três fios para o lado direito da chapa de metal para aceder ao frontal de medidas. (como se indica na fotografia)
- 5) Instalar os dois contadores horários no seu local de implantação prevista no painel frontal.



- 6) Ligar electricamente cada um dos contadores horários, tendo o cuidado de ligar apenas um condutor de neutro (azul) para cada contador.
 - O condutor nº 7 corresponde ao primeiro escalão (baixa potência).
 - O condutor nº 8 corresponde ao segundo escalão (alta potência).



BAXI France

157, Avenue Charles Floquet
93158 Le Blanc-Mesnil - Cedex
Téléphone : + 33 (0)1 45 91 56 00
Télécopie : + 33 (0)1 45 91 59 50

BAXI S.A.
S A au capital de 43 214 640 €
RCS Bobigny B 602 041 675 A.P.E 282 D
A member of **BAXI GROUP LTD**



IMPRIMÉ À L'USINE DE SOISSONS - FRANCE